

La natalitat a l'Alt Empordà 2022

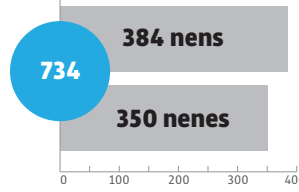
S'entén per natalitat el nombre de nascuts vius que es produeix en un territori. Juntament amb l'estadística de defuncions, permet estimar el creixement de la població.

A la Fundació Salut Empordà, els anys 2022 i 2021 vénen marcats per un decreixement en el nombre de naixements respecte al 2020.

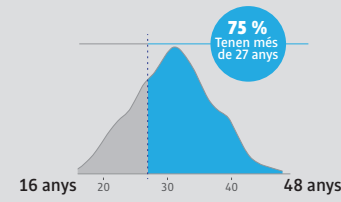
La mitjana de pes dels nadons va ser de 3,32 kg.

La mitjana d'edat de les mares se situa entorn als 30 anys, sense diferències significatives en funció del país d'origen matern.

Nombre de parts



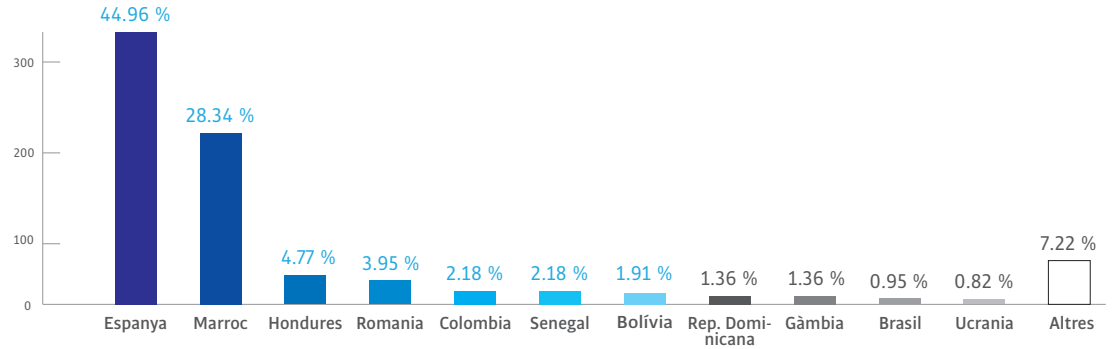
Distribució de l'edat de les mares



Variació del nombre de parts

Nacionalitat materna	Freq. 2022	Increment 2022-2021	Increment 2021-2020
Espanya	330	-9	-95
Marroc	208	13	-26
Hondures	35	4	9
Romania	29	2	0
Colòmbia	16	1	2
Senegal	16	1	0
Bolívia	14	-4	1
Rep. Dominicana	10	-2	1
Gàmbia	10	0	-2
Brasil	7	-2	3
Ucraïna	6	4	-1
Altres	53	-5	-1

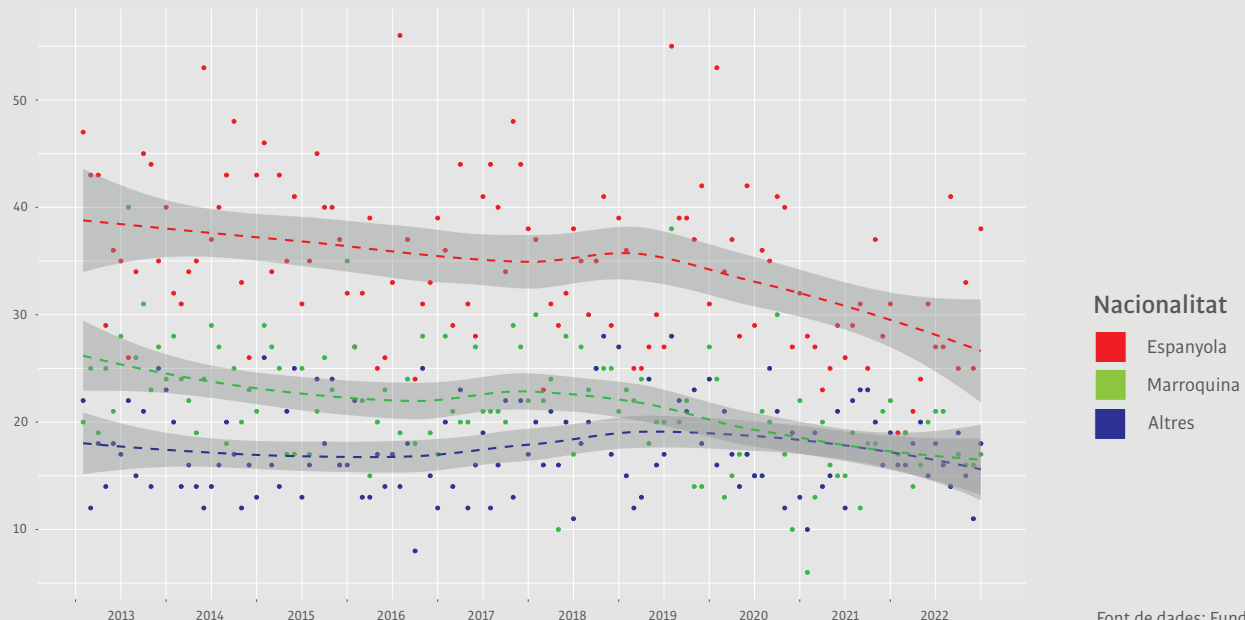
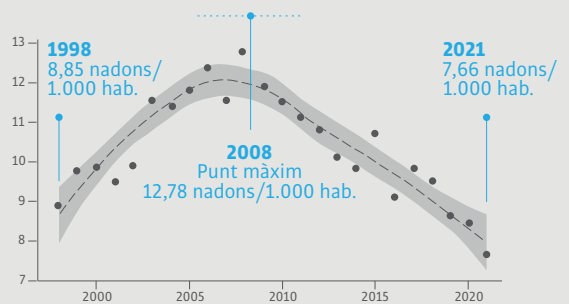
Nombre de parts per nacionalitat de les mares



Nombre de parts per mes i nacionalitat a la FSE (del 2013 al 2022)

A l'Alt Empordà, la natalitat ha estat en declivi des del 2008, segons dades de l'Idescat, però aquesta ha baixat de forma més acusada a partir del 2020, una tendència que encara no s'ha revertit. La davallada de parts ha sigut més considerable en mares de nacionalitat espanyola que en les de la resta.

Taxa de natalitat x 1.000 h de l'Alt Empordà



Font de dades: Fundació Salut Empordà