

Fundació Salut Empordà

Memòria 2020



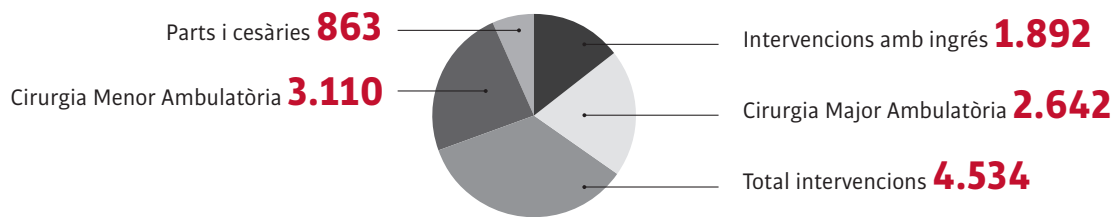
Dades assistencials

Àmbit d'atenció especialitzada

HOSPITALITZACIÓ




ACTIVITAT QUIRÚRGICA



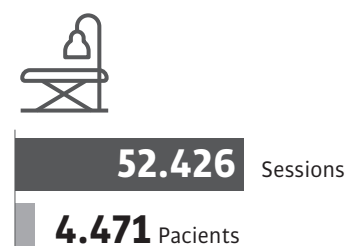
URGÈNCIES



NEFROLOGIA I DIÀLISI



REHABILITACIÓ



Dades assistencials

Àmbit d'atenció especialitzada

DIAGNÒSTIC PER LA IMATGE



47.291

Exploracions radiològiques convencionals



7.850

TACs

3.699

Ressonàncies magnètiques



1.512

Mamografies diagnòstiques

3.867

Mamografies de cribatge



6.833

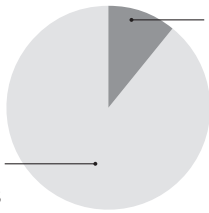
Ecografies

LABORATORI



848.687

Determinacions



104.250 Peticions

8,14

Determinacions per petició

FARMÀCIA

507.582

Dosis dispensades a pacients ingressats

977

Cicles de tractament hematològic i oncològic

7.099

Preparacions estèrils

3.740

Fórmules magistrals

ANATOMIA PATOLÒGICA



7.904

Biòpsies

4.431

Citologies

22

Necròpsies (fetals)

HOSPITAL DE DIA



23,4

Estades Hospital de Dia Mèdic (mitjana pacient/dia)

21

Estades Hospital de Dia Quirúrgic (mitjana pacient/dia)

CONSULTES EXTERNES

43.114 Primeres visites

81.909 Visites successives

125.023

Total visites

1,9

Taxa de reiteració de Consultes Externes



Dades assistencials

Àmbit d'atenció socio sanitària

INTERNAMENT



UNITAT DE LLARGA ESTADA

71

Places

152

Pacients nous
ingressats

23.923

Estades

92,1

Índex d'ocu-
pació (%)

UNITAT DE CURES PAL·LIATIVES

10

Places

207

Pacients
ingressats

3.124

Estades

85,4

Índex d'ocu-
pació (%)

UNITAT DE CONVALESCÈNCIA

30

Places

356

Pacients
ingressats

10.466

Estades

95,3

Índex d'ocu-
pació (%)

ATENCIÓ AMBULATÒRIA - HOSPITAL DE DIA



40

Places

143

Pacients
ingressats

2.923

Estades

31,6

Índex d'ocu-
pació (%)

ATENCIÓ DE SUPORT



304

Pacients atesos
PADES



639

Pacients atesos
UFISS

ATENCIÓ AMBULATÒRIA - CONSULTES EXTERNES

658

Primeres visites

613

Visites successives

1.271

Total visites



Dades assistencials

Àmbit d'atenció primària





Dades assistencials

UN DIA A LA FUNDACIÓ



372

Visites d'atenció
primària



162

Urgències ateses



343

Visites a Consultes
Externes



27

Sessions
d'hemodiàlisi



144

Sessions de
Rehabilitació



21

Intervencions
quirúrgiques



2

Parts



22

Biòpsies



22

TACs



286

Peticions al
Laboratori



1.391

Dosis dispensades
de fàrmacs a
pacients



3

Altes d'atenció
socio sanitària

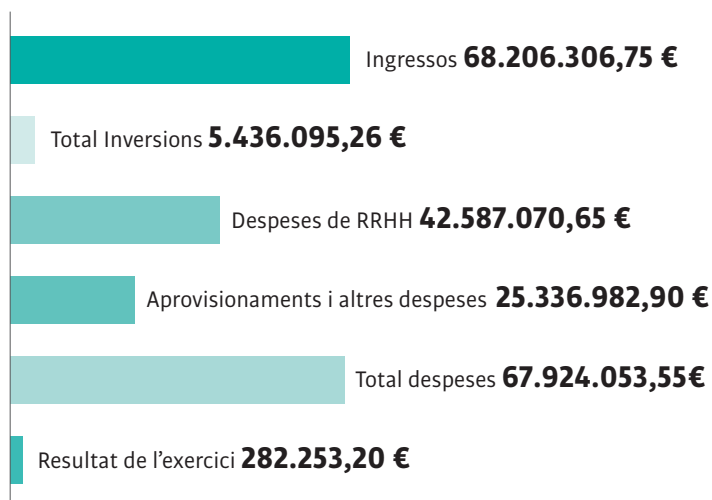


29

Altes d'hospitalització

Altres dades d'interès

SOSTENIBILITAT ECONÒMICA



PROFESSIONALS

Estructura	Total FSE
Facultatius	183,22
Diplomats Assistencials i grau en infermeria	278,58
Altres Assistencials	224,26
Administració i Gestió	91,82
Serveis Generals	11,08
Totals	788,95



Altres dades d'interès

INNOVACIÓ I RECERCA



26

Articles científics publicats



4

Publicacions científiques nacionals



24

Publicacions amb factor d'impacte



1.241.100 €

Volum de negoci d'innovació



9

Nombre d'idees innovadores presentades

DOCÈNCIA I FORMACIÓ



● **24**

Evolució del nombre de residents

● **79**

Evolució de les rotacions dels estudiants en pràctiques

● **18**

Nombre d'accions formatives realitzades per la FSE

● **54**

Nombre de professionals implicats a les accions formatives

● **1.016**

Nombre de professionals que han assistit a accions formatives

● **13**

Nombre de professionals docents a les Universitats

COMUNICACIÓ



45.543

Visites pàgina web salutemporda.cat 2020



21

Campanyes a les xarxes socials



88

Notes de premsa i articles propis



11

Esdeveniments



134.669

Visites a la intranet



Altres dades d'interès

SISTEMES D'INFORMACIÓ

PETICIONS DE SUPORT
REBUDES:

7.804
incidències



de les quals **217** en horari de guàrdia localitzable

PETICIONS DE MILLORA:

1.830
peticions



que han generat **339** canvis evolutius

USUARIS. ATENCIONS REBUDES



290

Reclamacions



7

Suggeriments



62

Agraïments



286

Consultes i drets/deures



7

Rescabaments

MEDI AMBIENT



164,25 T

Reciclatge de kg de paper
i cartró



-2,25

Reciclatge d'envasos
lleugers (en % del total
respecte l'any 2019)



-30,38

Consum de tones de CO²
(en % del total respecte
l'any 2019)



-9,48

Consum d'aigua (en %
del total respecte l'any
2019)

